

## Información Revisada de Comercio Exterior, marzo de 2021

---

- La información revisada de comercio exterior de marzo de 2021 indica que en ese mes se registró un déficit comercial de 3,004 millones de dólares, mismo saldo que el reportado con base en la información oportuna. La reducción en el saldo respecto del superávit de 2,681 millones de dólares observado en febrero se originó de una disminución en el superávit de la balanza de productos no petroleros, el cual pasó de 3,790 millones de dólares en febrero a 1,451 millones de dólares en marzo, y de un mayor déficit de la balanza de productos petroleros, el cual pasó de 1,109 millones de dólares a 4,455 millones de dólares en esa misma comparación.<sup>1</sup>
- En marzo de 2021, el valor de las exportaciones de mercancías alcanzó 43,003 millones de dólares, cifra compuesta por 40,875 millones de dólares de exportaciones no petroleras y por 2,128 millones de dólares de petroleras. Así, en el mes de referencia las exportaciones totales exhibieron un aumento anual de 12.2%, el cual fue resultado de incrementos de 10.2% en las exportaciones no petroleras y de 70.8% en las petroleras. Al interior de las exportaciones no petroleras, las dirigidas a Estados Unidos avanzaron a una tasa anual de 11.3%, en tanto que las canalizadas al resto del mundo lo hicieron en 5.2%.
- En el mes que se reporta, las exportaciones manufactureras presentaron un crecimiento anual de 9.9%. Dicho comportamiento se derivó de la combinación de una expansión de 18.7% en las exportaciones manufactureras no automotrices y de un descenso de 5.2% en las automotrices.
- El valor de las exportaciones petroleras de 2,128 millones de dólares en el tercer mes de 2021 se integró por 1,712 millones de dólares de exportaciones de petróleo crudo<sup>2</sup> y por 416 millones de dólares de otros productos petroleros.
- El valor acumulado de las exportaciones de mercancías en el primer trimestre de 2021 fue de 111,897 millones de dólares. Esta cifra se integró de exportaciones no petroleras por 106,185 millones de dólares y de petroleras por 5,712 millones de dólares. Así, en ese lapso las exportaciones totales mostraron un alza anual de 3.1%. A su interior, se registraron aumentos de 2.7% en las exportaciones no petroleras y de 12.0% en las petroleras.
- En marzo de 2021, el valor de las importaciones de mercancías alcanzó 46,007 millones de dólares, monto que implicó una expansión anual de 31.4%. Dicha cifra fue reflejo de incrementos de 24.0% en las importaciones no petroleras y de 104.7% en las petroleras. Al considerar las importaciones por tipo de bien, se observaron crecimientos anuales de 16.2% en las importaciones de bienes de consumo, de 33.8% en las de bienes de uso intermedio y de 31.1% en las de bienes de capital.

<sup>1</sup> La suma de los componentes que integran la estadística de la balanza comercial de mercancías de México que se presenta en este reporte puede no coincidir con los totales debido al redondeo de las cifras.

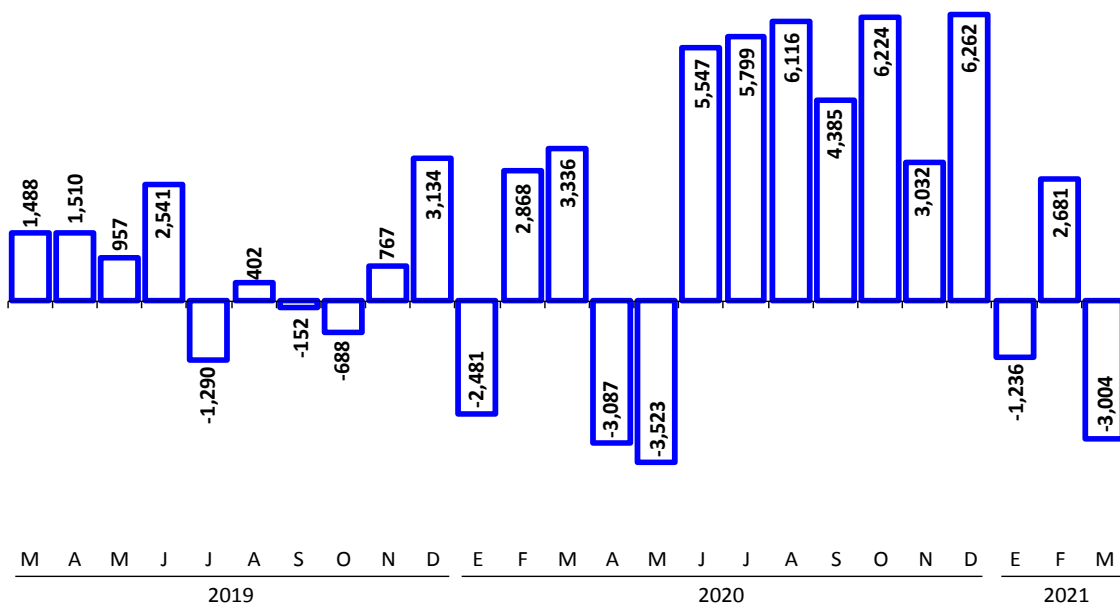
<sup>2</sup> Información proporcionada por PMI Comercio Internacional, S. A. de C. V., que corresponde a sus cifras operativas y está sujeta a revisiones posteriores.

- En el periodo enero-marzo de 2021, el valor acumulado de las importaciones totales fue de 113,456 millones de dólares, monto mayor en 8.3% al reportado en igual lapso de 2020. Esta tasa se originó de avances anuales de 7.2% en las importaciones no petroleras y de 17.9% en las petroleras.
- Con series ajustadas por estacionalidad, en marzo de 2021 las exportaciones totales de mercancías exhibieron un aumento mensual de 4.30%, el cual fue resultado de alzas de 3.59% en las exportaciones no petroleras y de 18.61% en las petroleras.
- En el mes de referencia, las importaciones totales mostraron una expansión mensual de 18.35% con datos desestacionalizados, la cual se derivó de crecimientos de 11.55% en las importaciones no petroleras y de 92.80% en las petroleras. Por tipo de bien, se presentaron incrementos mensuales de 10.58% en las importaciones de bienes de consumo, de 20.60% en las de bienes de uso intermedio y de 8.90% en las de bienes de capital.

\*\*\*\*\*

### Saldo de la Balanza Comercial de Mercancías de México

Millones de dólares



La información revisada de comercio exterior de marzo de 2021 indica que en ese mes se registró un déficit comercial de 3,004 millones de dólares. Dicho saldo se compara con el superávit de 2,681 millones de dólares reportado en febrero. La reducción en el saldo comercial entre febrero y marzo se originó de una disminución en el superávit de la balanza de productos no petroleros, que pasó de 3,790 millones de dólares en febrero a 1,451 millones de dólares en marzo, y de una ampliación en el déficit de la balanza de productos petroleros, que pasó de 1,109 millones de dólares a 4,455 millones de dólares en esa misma comparación.

### Balanza Comercial de Mercancías de México

Millones de dólares

	2019	2020	2021			
			Enero	Febrero	Marzo	Ene-Mar
<b>Exportaciones Totales</b>	<b>460,704</b>	<b>417,670</b>	<b>32,704</b>	<b>36,190</b>	<b>43,003</b>	<b>111,897</b>
Petroleras	25,842	17,413	1,763	1,821	2,128	5,712
No Petroleras	434,862	400,257	30,941	34,369	40,875	106,185
<b>Importaciones Totales</b>	<b>455,295</b>	<b>383,194</b>	<b>33,941</b>	<b>33,509</b>	<b>46,007</b>	<b>113,456</b>
Petroleras	47,207	31,408	2,968	2,929	6,582	12,480
No Petroleras	408,088	351,786	30,972	30,579	39,424	100,976
<b>Balanza Comercial Total</b>	<b>5,409</b>	<b>34,476</b>	<b>-1,236</b>	<b>2,681</b>	<b>-3,004</b>	<b>-1,559</b>
Petrolera	-21,365	-13,995	-1,205	-1,109	-4,455	-6,768
No Petrolera	26,773	48,471	-31	3,790	1,451	5,210

En el tercer mes del año en curso, el valor de las exportaciones sumó 43,003 millones de dólares, monto superior en 12.2% al del mismo mes de 2020. Dicha tasa fue resultado de expansiones de 10.2% en las exportaciones no petroleras y de 70.8% en las petroleras. Al interior de las exportaciones no petroleras, las dirigidas a Estados Unidos aumentaron 11.3% a tasa anual, en tanto que las canalizadas al resto del mundo lo hicieron en 5.2%.

### Exportaciones No Petroleras a Estados Unidos y al Resto del Mundo

Porcentajes

	Participación			2020	Variación porcentual anual			
	2019	2020	2021 Ene-Mar		2021			
					Enero	Febrero	Marzo	Ene-Mar
<b>Total</b>	<b>100.00</b>	<b>100.00</b>	<b>100.00</b>	<b>-8.0</b>	<b>-1.4</b>	<b>-1.7</b>	<b>10.2</b>	<b>2.7</b>
<b>Estados Unidos</b>	<b>82.01</b>	<b>82.23</b>	<b>81.57</b>	<b>-7.7</b>	<b>-1.4</b>	<b>-2.9</b>	<b>11.3</b>	<b>2.7</b>
Automotriz	28.24	25.70	26.23	-16.3	3.4	-11.6	-1.0	-3.5
Otras	53.77	56.53	55.34	-3.2	-3.7	1.9	17.6	5.9
<b>Resto del Mundo</b>	<b>17.99</b>	<b>17.77</b>	<b>18.43</b>	<b>-9.1</b>	<b>-1.6</b>	<b>4.0</b>	<b>5.2</b>	<b>2.7</b>
Automotriz	5.74	5.02	5.00	-19.5	-6.1	-1.1	-23.9	-11.4
Otras	12.25	12.75	13.43	-4.2	0.3	6.2	20.4	9.1

Las exportaciones de productos manufacturados en marzo de 2021 alcanzaron 37,735 millones de dólares, lo que representó un incremento de 9.9% a tasa anual. Las expansiones anuales más importantes se observaron en las exportaciones de productos de la minerometalurgia (30.2%), de equipos y aparatos eléctricos y electrónicos (21.3%), de maquinaria y equipo especial para industrias diversas (18.1%), de equipo profesional y científico (14.5%) y de alimentos, bebidas y tabaco (14.5%). Por su parte, el retroceso anual de 5.2% en las exportaciones de productos automotrices se derivó de descensos de 1.0% en las ventas canalizadas a Estados Unidos y de 23.9% en las dirigidas a otros mercados.

En marzo de 2021, el valor de las exportaciones petroleras fue de 2,128 millones de dólares. Este monto se integró por 1,712 millones de dólares de ventas de petróleo crudo y por 416 millones de dólares de exportaciones de otros productos petroleros. En ese mes, el precio promedio de la mezcla mexicana de crudo de exportación se situó en 59.71 dólares por barril, cifra mayor en 3.74 dólares respecto del mes previo y en 30.75 dólares en comparación con marzo de 2020. En cuanto al volumen de crudo exportado, este se ubicó en el mes de referencia en 0.925 millones de barriles diarios, nivel inferior al de 1.006 millones de barriles diarios de febrero y al de 1.144 millones de barriles diarios de marzo de 2020.

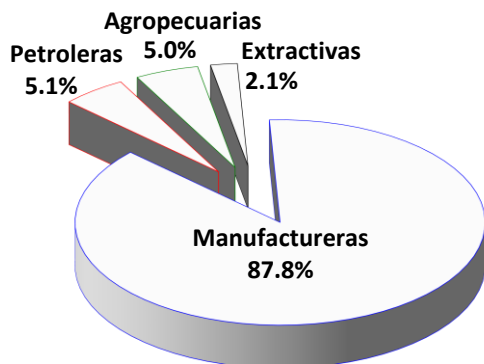
El valor de las exportaciones agropecuarias y pesqueras en el tercer mes del año en curso alcanzó 2,166 millones de dólares, monto que implicó un avance anual de 5.0%. Los crecimientos anuales más importantes se registraron en las exportaciones de fresas frescas (66.9%), de cítricos (49.8%), de café crudo en grano (30.9%), de pimienta (27.6%) y de frutas y frutos comestibles (18.7%). En contraste, las contracciones anuales más relevantes se presentaron en las exportaciones de aguacates (-15.0%) y de jitomate (-12.5%).

En el primer trimestre de 2021, el valor de las exportaciones totales sumó 111,897 millones de dólares, lo que significó un aumento anual de 3.1%. Dicha tasa fue reflejo de alzas de 2.7% en las exportaciones no petroleras y de 12.0% en las petroleras.

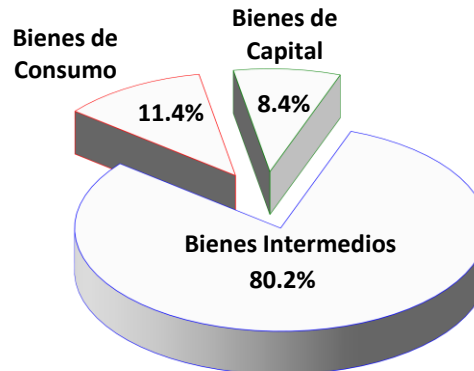
La estructura del valor de las exportaciones de mercancías durante los primeros tres meses de 2021 fue la siguiente: bienes manufacturados, 87.8%; productos petroleros, 5.1%; bienes agropecuarios, 5.0%; y productos extractivos no petroleros, 2.1%.

### Estructura de las Exportaciones e Importaciones de Mercancías

Enero-Marzo de 2021



**Exportaciones**



**Importaciones**

El valor de las importaciones de mercancías en marzo de 2021 se ubicó en 46,007 millones de dólares, lo que representó una expansión anual de 31.4%. Las importaciones de bienes de consumo sumaron 4,926 millones de dólares, cifra que se tradujo en un avance anual de 16.2%. Dicha tasa fue resultado de la combinación de un crecimiento de 27.3% en las importaciones de bienes de consumo no petroleros y de una caída de 12.3% en las de bienes de consumo petroleros (gasolina y gas butano y propano). Por su parte, en marzo de 2021 se importaron bienes de uso intermedio por un valor de 37,438 millones de dólares, nivel superior en 33.8% al reportado en marzo de 2020. A su vez, este aumento anual se originó de incrementos de 22.9% en las importaciones de bienes de uso intermedio no petroleros y de 173.1% en las de productos de uso intermedio petroleros. En lo que corresponde a las importaciones de bienes de capital, en el mes de referencia estas alcanzaron 3,642 millones de dólares, lo cual implicó un alza anual de 31.1%.

En el periodo enero-marzo de 2021, el valor de las importaciones totales ascendió a 113,456 millones de dólares, monto mayor en 8.3% al observado en igual lapso de 2020. A su interior, las importaciones no petroleras avanzaron a una tasa anual de 7.2%, en tanto que las petroleras lo hicieron en 17.9%.

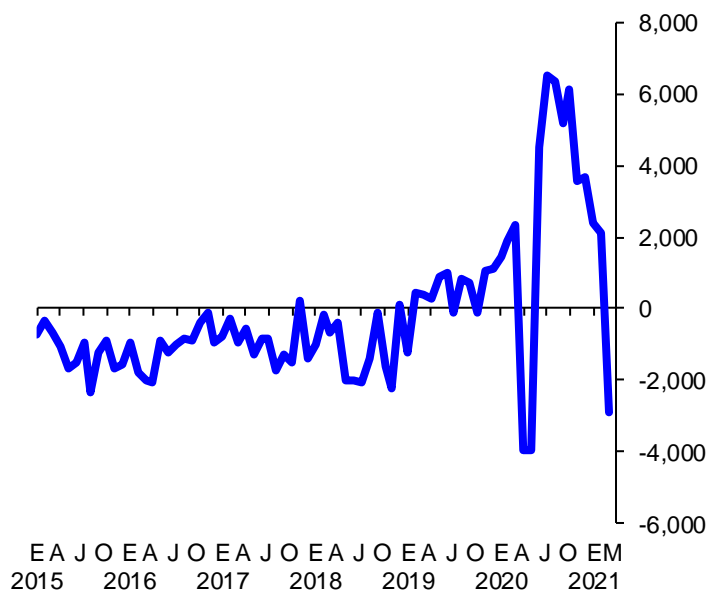
La estructura del valor de las importaciones en el primer trimestre de 2021 fue la siguiente: bienes de uso intermedio, 80.2%; bienes de consumo, 11.4%; y bienes de capital, 8.4%.

## Cifras Ajustadas por Estacionalidad

Con cifras desestacionalizadas, en marzo de 2021 la balanza comercial registró un déficit de 2,906 millones de dólares, mientras que en febrero el saldo de esta balanza fue superavitario en 2,135 millones de dólares. La reducción en el saldo comercial ajustado por estacionalidad entre febrero y marzo se derivó de una disminución en el superávit de la balanza de productos no petroleros, que pasó de 3,372 millones de dólares en febrero a 830 millones de dólares en marzo, y de un mayor déficit de la balanza de productos petroleros, que pasó de 1,237 millones de dólares a 3,736 millones de dólares en esa misma comparación.

### Saldo de la Balanza Comercial de Mercancías de México

Millones de dólares, serie desestacionalizada



En el mes que se reporta, las exportaciones totales desestacionalizadas exhibieron un incremento mensual de 4.30%, el cual fue reflejo de crecimientos de 3.59% en las exportaciones no petroleras y de 18.61% en las petroleras. Al interior de las exportaciones no petroleras, las manufactureras presentaron un aumento mensual de 3.67%. A su vez, dicha tasa fue resultado neto de un alza de 6.27% en las exportaciones manufactureras no automotrices y de una caída de 1.62% en las automotrices.

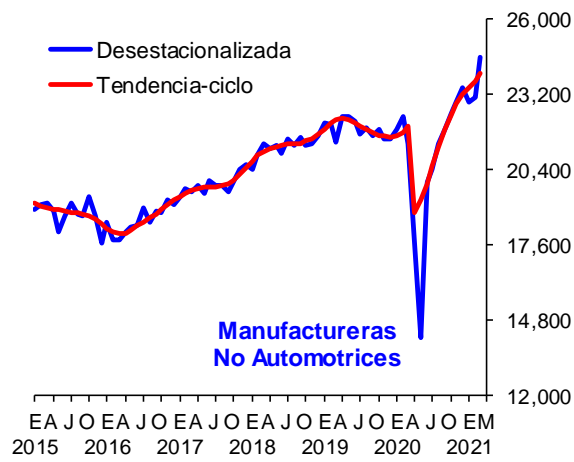
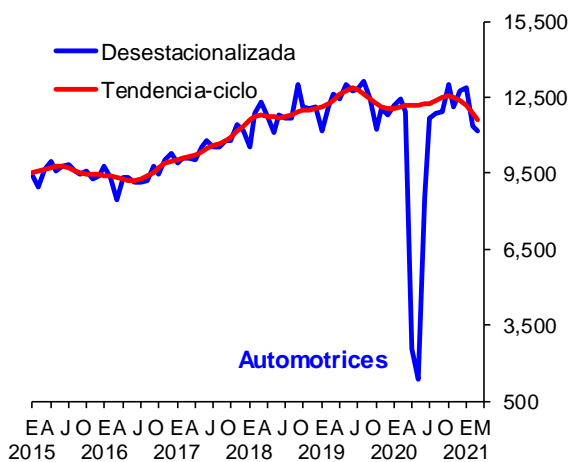
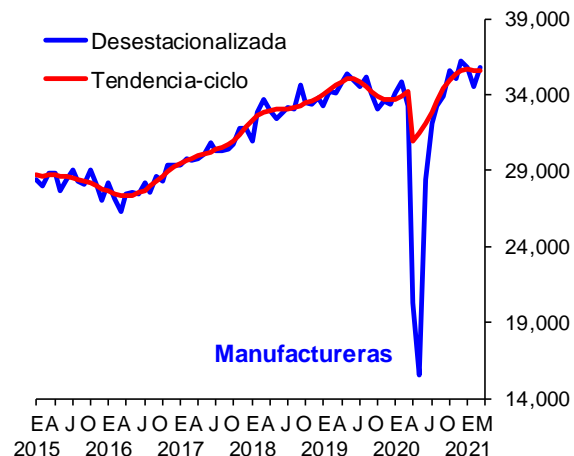
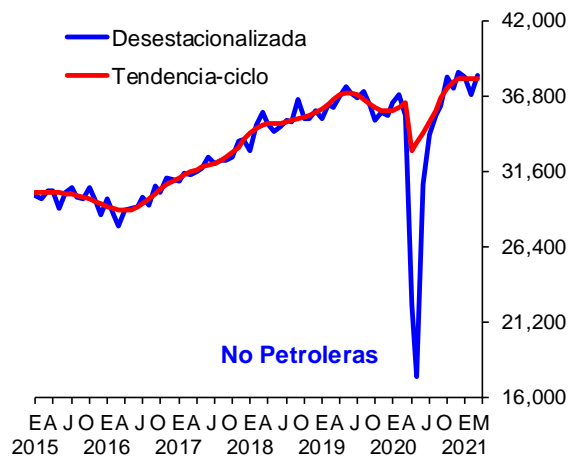
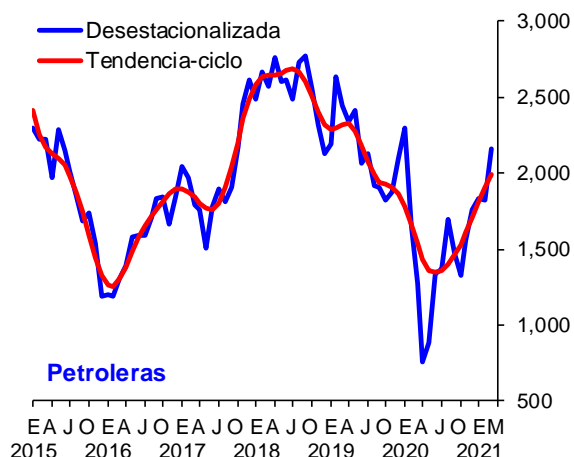
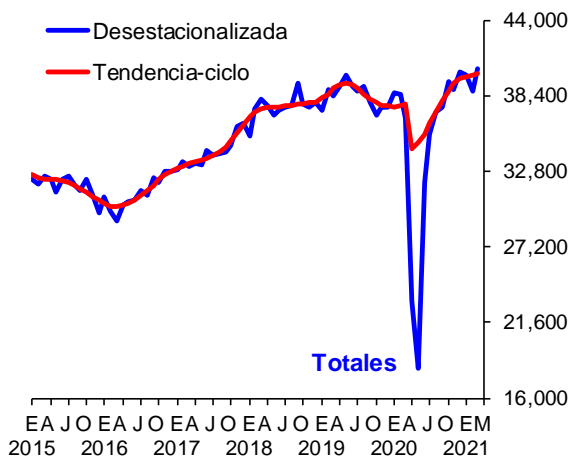
En marzo de 2021, las importaciones totales de mercancías mostraron una expansión mensual desestacionalizada de 18.35%. Esta cifra fue resultado de avances de 11.55% en las importaciones no petroleras y de 92.80% en las petroleras. Por tipo de bien, se observaron incrementos mensuales de 10.58% en las importaciones de bienes de consumo (crecimiento de 8.65% en las importaciones de bienes de consumo no petroleros), de 20.60% en las de bienes de uso intermedio (avance de 12.25% en las de bienes de uso intermedio no petroleros) y de 8.90% en las de bienes de capital.

La información revisada de comercio exterior que se presenta en este boletín es elaborada por el SAT, SE, Banco de México, INEGI. Balanza Comercial de Mercancías de México. **SNIEG. Información de Interés Nacional.**

### Exportaciones de Mercancías

Millones de dólares

Serie desestacionalizadas y de tendencia-ciclo





### Importaciones de Mercancías

Millones de dólares

Serie desestacionalizadas y de tendencia-ciclo

